V-TAC
INNOVATIVE LED LIGHTING

WEEE Number: 80133970

INSTALLATION INSTRUCTION

LED CEILING LIGHT

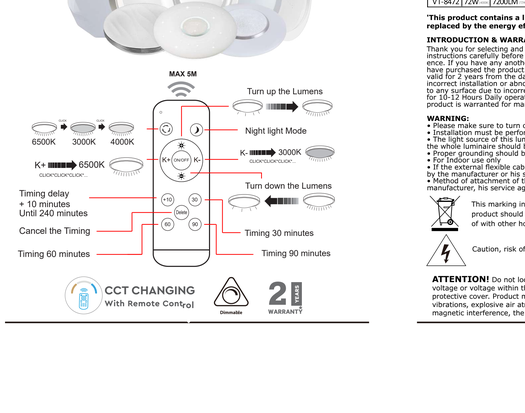

TECHNICAL DATA:

MODEL	WATTS	LUMENS	BEAM ANGLE	ON/OFF CYCLE	COLOR TEMPERATURE	INPUT POWER	DIMENSION
VT-8401	40W	4000LM ...	Sphere 360°	>15,000	3000K-6500K	AC:220-240V,50/60Hz	465x75mm
VT-8404	40W	4000LM ...	Sphere 360°	>15,000	3000K-6500K	AC:220-240V,50/60Hz	388x75mm
VT-8405	40W	4000LM ...	Sphere 360°	>15,000	3000K-6500K	AC:220-240V,50/60Hz	393x80mm
VT-8403	40W	4000LM ...	Sphere 360°	>15,000	3000K-6500K	AC:220-240V,50/60Hz	395x80mm
VT-8402	40W	4000LM ...	Sphere 360°	>15,000	3000K-6500K	AC:220-240V,50/60Hz	410x75mm
VT-8555	60W	6000LM ...	Sphere 360°	>15,000	3000K-6500K	AC:220-240V,50/60Hz	565x75mm
VT-8557	60W	6000LM ...	Sphere 360°	>15,000	3000K-6500K	AC:220-240V,50/60Hz	500x75mm
VT-8556	60W	6000LM ...	Sphere 360°	>15,000	3000K-6500K	AC:220-240V,50/60Hz	493x80mm
VT-8503	60W	6000LM ...	Sphere 360°	>15,000	3000K-6500K	AC:220-240V,50/60Hz	500x90mm
VT-8502	60W	6000LM ...	Sphere 360°	>15,000	3000K-6500K	AC:220-240V,50/60Hz	510x80mm
VT-8472	72W	7200LM ...	Sphere 360°	>15,000	3000K-6500K	AC:220-240V,50/60Hz	670x80mm

'This product contains a light source of energy efficiency class <F>', where <F> shall be replaced by the energy efficiency class of the contained light source.

INTRODUCTION & WARRANTY

Thank you for selecting and buying V-TAC product. V-TAC will serve you the best. Please read these instructions carefully before starting the installation and keep this manual handy for future reference. If you have any another query, please contact our dealer or local vendor from whom you have purchased the product. They are trained and ready to serve you at the best. The warranty is valid for 2 years from the date of purchase. The warranty does not apply to damage caused by incorrect installation or abnormal wear and tear. The company gives no warranty against damage to any surface due to incorrect removal and installation of the product. The products are suitable for 10-12 Hours Daily operation. Usage of product for 24 Hours a day would void the warranty. This product is warranted for manufacturing defects only.

WARNING:

- Please make sure to turn off the power before starting the installation.
- Installation must be performed by a certified person.
- The light source of this luminaire is not replaceable, when the light source reaches its end of life the whole luminaire should be replaced.
- Proper grounding should be ensured throughout the installation.
- For Indoor use only.
- If the external flexible cable or cord of this luminaire is damaged, it shall be exclusively replaced by the manufacturer or his service agent or a similar qualified person in order to avoid a hazard.
- Method of attachment of the cable or cord such that replacement can only be made by the manufacturer, his service agent or similar qualified person.

This marking indicates that this product should not be disposed of with other household wastes.

Caution, risk of electric shock.

Replaceable light source by a professional

ATTENTION! Do not look directly at LED light beam. Product can only be supplied by rated voltage or voltage within the range provided. It's forbidden to use the product with damaged protective cover. Product must not be used in unfavorable conditions, e.g. dust, water, moisture, vibrations, explosive air atmosphere, gases, fumes, or chemical fumes, etc. In the area of strong electromagnetic interference, the functioning of the product may be disrupted.

USAGE GUIDELINES / MAINTENANCE

Any maintenance work must be performed when the power supply is cut off and the product has cooled down. Clean only with soft and dry cloths. Do not use chemical detergents. Do not cover the product. Ensure free air access. Product may heat up to a higher temperature. Product designed with non-replaceable light source of the LED type. Product cannot be fixed if the light source becomes damaged. Remote control works on 2xAAA battery (not included).

MOUNTING:

Read the manual before mounting. Mounting should be performed by a qualified electrician. Exercise caution. Product has a protective contact /terminal. Failure to connect the protective lead may lead to electric shock. Mounting steps: see pictures. Check for proper mechanical fastening and connection to electrical power prior to first use.

INSTALLATION INSTRUCTION:

- Switch Off the Power Before Starting the Installation.
- Twist and remove the cover (Ref Image Part 2)
- Drill a hole in the ceiling to fix the light using screws (Ref Image Part 3)
- Connect the wires (Ref Image Part 4) before fixing the light using screws on the ceiling.
- Twist and lock the cover to the light (Ref Image Part 5)
- Switch ON the power and test the light.

INSTALLATION DIAGRAM:

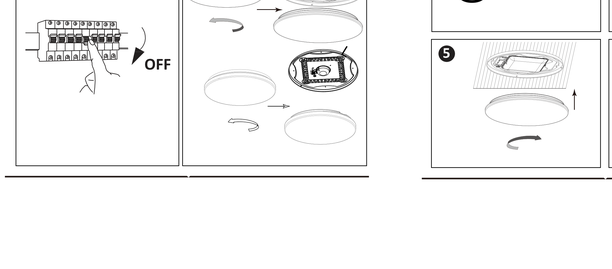

INSTALLATION DIAGRAM:



[HU] BEVEZETÉS ÉS GARANCIA

Köszönjük, hogy ügyfelünktől és megvásárolta a V-TAC terméket. V-TAC nyújtja Önnek a legjobb szolgáltatást. Kérjük, a szerelés előtt figyelmesen olvassa el ezeket az utasításokat és ovja ezt a kézikönyvet későbbi használatra. Ha további kérdései vannak, kérjük, forduljon forgalmazójához vagy helyi viszonteladójához a termékért. Ők képzettek és készek a legjobb szolgálatra. A jótállás a vásárlás napjától számítva 2 évig érvényes. A garancia nem vonatkozik a helytelen szerelés vagy az abnormális kopás és elhasználódás miatt bekövetkezett bármilyen felületre vonatkozó sérülésekre a termék eltávolítása és szerelése miatt. A termékek 10-12 órás napi üzemeltetésre alkalmasak. A termék napi 24 órás felhasználása érvényteleníti a garanciát. Ez a termék gyártási csak a gyártási hibákra vonatkozik.

FIGYELEM:
- Kérjük, a szerelés megkezdése előtt kapcsolja ki az áramellátást és olvassa el ezt az útmutatót.
- Csak szakképzett villanyszerelő végezhető fel.
- Ennek a lámpatestnek a fényforrása nem cserélhető ki, amikor a fényforrás eléri az élettartamát, az egész lámpatestet ki kell cserélni.
- A szerelő,s során biztosítani kell a megfelelő földelést.
- Csak beltéri használatra.
- Ennek a lámpatestnek a külső hajlékony kábele vagy zsinórja megsérül, a vezetőt elkerülése érdekében kizárólag a gyártó, szervizképviselője vagy hasonló képzettséggel rendelkező személy cserélheti ki.
- A kábel vagy zsinór rögzítési módja olyan, hogy bármilyen cserét csak a gyártó, a szervizügynöke vagy hasonló képesítéssel rendelkező személy végezhet.

FIGYELEM! Ne nézzen közvetlenül a LED fénysugárba. A terméket csak névleges feszültséggel vagy a megadott tartományon belül szállítható. Tilos a sérült védőburkolattal ellátott terméket használni. A terméket tilos kedvezőtlen körülmények között használni, pl. por, víz, nedvesség, rezgések, robbanásveszélyes légköri viszonyok, gázok, füstök stb. Erős elektromágneses interferencia esetén a termék működése zavart okozhat.

HASZNÁLATI ÚTMUTATÁSOK / KARBANTARTÁS
A karbantartási munkákat akkor kell elvégezni, amikor az áramellátás megszakadt és a termék lehűlt. Csak puha és száraz ruhával tisztítsa. Ne használjon vegyszereket. Ne takarja le a terméket. Biztosítsa a szabad levegőáramlást. A termék melegszik, ha a hőmérséklet emelkedik. A termék nem cserélhető LED-es fényforrással készült. A termék nem cserélhető LED-es fényforrással készült. A termék nem szerelhető, ha a fényforrás megsérült. A távirányító 2xAAA elemmel működik (nem tartozék).

[ES] INTRODUCCIÓN Y GARANTÍA

Le agradecemos que ha elegido y adquirido la V-TAC. V-TAC le servirá del mejor modo posible. Por favor, lea antes de comenzar la instalación estas instrucciones y las guarda en un lugar adecuado para consulta posterior. Si tiene cualquier otra duda o pregunta, póngase, por favor, en contacto con el representante o suministrador más cercano de quien ha comprado el producto. El será debidamente instruido y dispuesto para atenderle de la mejor manera posible. La garantía tendrá una duración de 2 años a partir de la fecha de compra. La garantía no cubre los daños causados por una instalación incorrecta o el desgaste habitual. La empresa no otorgará garantía para daños de superficies de cualquier tipo generados por su eliminación e instalación incorrectas. Los productos tienden explotación adecuada durante unas 10-12 horas diarias. La explotación de 24 horas diarias llevará a la anulación de la garantía. La garantía cubrirá solo defectos de producción de fábrica.

ADVERTENCIA:
- Asegure la alimentación y lea estas instrucciones antes de empezar la instalación.
- Instalación solo por electricista certificado.
- La fuente de luz de esta luminaria no es intercambiable; Cuando llega al final de su vida útil, se debe reemplazar toda la luminaria.
- Se debe garantizar una conexión a tierra adecuada durante la instalación.
- Solo para fines interiores.
- Si el cable flexible externo o el cordón de esta luminaria está dañado, debe ser reemplazado exclusivamente por el fabricante o su agente de servicio o una persona calificada similar para evitar un peligro.
- El método de fijación del cable o alambre deberá ser tal que solo podrá ser reemplazado por el fabricante, su representante de servicio o una persona con calificaciones similares.

¡ADVERTENCIA! No mire directamente al haz de luz del LED. El producto solo puede suministrarse con la tensión nominal o la tensión en la gama especificada. Está prohibido utilizar el producto con la tapa protectora dañada. El producto no debe utilizarse en condiciones desfavorables, como, por ejemplo, en la existencia de polvo, agua, humedad, vibraciones, atmósferas explosivas, vapores o vapores químicos, etc. En áreas de alta perturbación electromagnética, la operación del producto puede ser interrumpida

INSTRUCCIONES DE USO / MANTENIMIENTO
Todas las operaciones de mantenimiento deben realizarse cuando el producto se haya enfriado y cuando se haya apagado el suministro eléctrico. Sólo limpiar con un paño suave y seco. No use detergentes químicos. No cubra el producto. Asegure el libre acceso del aire. El producto se puede calentar a una temperatura más alta. El producto está diseñado con una fuente de luz LED no reemplazable. El producto no se puede fijar si la fuente de luz está dañada. El control remoto funciona con 2 baterías AAA (no están incluidas)

INSTALACIÓN:
Lea las instrucciones antes de la instalación. Asegúrese de que el suministro eléctrico está desconectado. Tenga cuidado. El producto tiene una conexión/terminal con protección. Se a seguir de seguranças de instalação. Se a fonte de luz de esta luminaria no es intercambiable, cuando llega al final de su vida útil, toda la luminaria deve ser substituida. Deve garantir uma ligação à terra adequada durante a instalação. Apenas para uso interno. Se o cabo flexível externo ou cabo desta luminária estiver danificado, deve ser substituído exclusivamente pelo fabricante ou seu agente de serviço ou pessoa similarmente qualificada, a fim de evitar perigos. O método de fixação do cabo ou fio deve ser tal que só possa ser substituído pelo fabricante, o seu representante de serviço ou uma pessoa com qualificações semelhantes.

ATENÇÃO! Não olhe diretamente para o feixe de luz LED. O produto só pode ser alimentado com tensão nominal ou tensão dentro da faixa especificada. É proibido usar o produto com a tampa protetora danificada. O produto não deve ser usado em condições adversas, por exemplo, na presença de poeira, água, umidade, vibrações, atmosferas explosivas, vapores ou vapores químicos, etc. Em áreas de forte interferência eletromagnética, o funcionamento do produto pode ser prejudicado.

INSTRUÇÕES DE USO / MANUTENÇÃO
Todas as operações de manutenção devem ser realizadas após desligar a energia e deixar o produto arrefecer. Limpe apenas com um pano macio e seco. Não use detergentes químicos de limpeza. Não cubra o produto. Permita livre acesso de ar. O produto pode ser aquecido a uma temperatura mais alta. O produto foi concebido com uma fonte de luz LED não removível. O produto não deve ser fixado se a fonte de luz estiver danificada. O controlo remoto funciona com 2 pilhas AAA (não incluídas).

[FR] INTRODUCTION & GARANTIE

Merci d'avoir choisi et acheter un produit à V-TAC. V-TAC vous offrira le meilleur. Veuillez lire attentivement ces instructions avant de commencer l'installation et conservez ce manuel à portée de main pour une référence ultérieure. Si vous avez d'autres questions, veuillez contacter notre distributeur ou le fournisseur local auprès duquel vous avez acheté le produit. Ils sont formés et prêts à vous servir au mieux. La garantie est valable pour une période de 2 ans à compter de la date d'achat. La garantie ne s'applique pas à des dommages causés par une installation incorrecte ou une usure anormale. La société ne donne aucune garantie contre des dommages causés à une surface quelle que soit en raison d'un enlèvement et d'une installation incorrecte du produit. Les produits sont adaptés à une exploitation quotidienne de 10-12 heures. L'utilisation du produit pendant 24 heures par jour annule la garantie. Ce produit est couvert par une garantie couvrant uniquement des défauts de fabrication seulement.

AVERTISSEMENT:
- Veuillez mettre hors tension et lire ces instructions avant de commencer l'installation.
- Installation par électricien certifié
- La source lumineuse de ce luminaire n'est pas remplaçable, lorsque la source lumineuse atteint sa fin de vie, le luminaire entier doit être remplacé.
- Une mise à terre appropriée doit être assurée au cours de l'installation.
- Uniquement à l'intérieur.
- Si le câble ou le cordon flexible externe de ce luminaire est endommagé, il doit être remplacé exclusivement par le fabricant ou son agent de service ou une personne qualifiée similaire afin d'éviter un danger.
- La méthode de fixation du câble ou du cordon est telle que tout remplacement ne peut être effectué que par le fabricant, son agent de service ou une personne à qualification similaire.

ATTENTION! Ne pas regarder directement le faisceau lumineux LED. Le produit ne peut être fourni qu'à la tension nominale ou par une tension comprise dans la plage prévue. Il est interdit d'utiliser le produit avec un capuchon de protection endommagé. Le produit ne doit pas être utilisé dans des conditions défavorables, par exemple en présence de poussière, d'eau, d'humidité, de vibrations, d'atmosphère explosive, de vapeurs ou d'émanations chimiques, etc. Dans des zones de fortes interférences électromagnétiques, le fonctionnement du produit peut être perturbé.

CONSIGNES D'UTILISATION/ENTRETIEN
Toutes les opérations de maintenance doivent être après avoir coupé l'alimentation électrique et après que le produit a refroidi. Nettoyer uniquement avec des chiffons doux et secs. Ne pas utiliser de détergents chimiques. Ne pas couvrir le produit. Assurer un accès libre à l'air. Le produit peut être chauffé à une température plus élevée. Le produit est conçu avec une source lumineuse non remplaçable de type LED. Le produit ne peut pas être fixé si la source lumineuse est endommagée. La télécommande fonctionne avec 2 piles AAA (non incluses).

INSTALAÇÃO:
Leia as instruções antes da instalação. A instalação deve ser realizada por um eletricista qualificado. Tenha cuidado. O produto tem uma ligação/terminal com protetor. Se a saída de segurança não estiver ligada, existe um risco de choque elétrico. Passo de montagem: ver imagens. Verifique a fixação mecânica e a ligação à rede elétrica antes da primeira utilização.

INSTRUÇÕES DE INSTALAÇÃO
- Antes de começar a instalação, desligue a fonte de alimentação.
- Gire e remova a tampa (veja a figura Parte 2)
- Faça um furo no teto para fixar a lâmpada com a ajuda de parafusos (veja a figura Parte 3).
- Ligue os fios (ver figura 4) antes de fixar a lâmpada no teto com os parafusos.
- Gire e trave a tampa na lâmpada (veja a figura Parte 5)
- Ligue a fonte de alimentação e teste a lâmpada.

[HR] UVOD I JAMSTVO

Hvala Vam na odabiru i kupnji tvrtke V-TAC. V-TAC Vas služi najbolje. Pažljivo pročitajte ove upute prije instalacije i spremite upute za buduću uporabu. Ako imate dodatnih pitanja, molimo obratite se nalemprovjerenom distributeru ili dobavljaču od kojeg ste kupili proizvod. Oni su osposobljeni i spremni vam pomoćiu najboljoj mjeri. Jamstvo je na snazi dvije godine od datuma kupnje. Jamstvo ne obuhvaća oštećenja uzrokovana nepravilnom ugradnjom ili uobičajenim trošenjem. Tvrtka ne daje jamstvo za oštećenja bilo koje vrste uzrokovana nepravilnim uklanjanjem i ugradnjom proizvoda. Ovi proizvodi su prikladni za 10-12 sati rada dnevno. Uporaba proizvoda 24 sata dnevno čini ovo jamstvo nevažećim. Jamstvo za ovaj proizvod dano je samo za nedostatke koji su nastali samo tijekom njegove proizvodnje.

UPOZORENJE:
- Molimo provjerite ove upute i isključite napajanje prije početka ugradnje.
- Ugradnju može obaviti samo stručni električar.
- Svjetlosno tijelo ove svjetiljke nije zamjenjivo. Kada svjetlosno tijelo dođe do kraja života, treba zamijeniti cijelu svjetiljku.
- Tijekom ugradnje osigurajte ispravno uzemljenje.
- Samo za unutarnju uporabu.
- Ako su vanjski fleksibilni kabel ili kabel ovog svjetiljke oštećeni, proizvođač ili njegov serviser ili slična kvalificirana osoba zamjenit će ga kako bi izbjegao opasnost.
- Način učvršćivanja kabela ili električnih vodiča mora biti takav, da zamjenu istih može izvršiti proizvođač, njegov ovlašteni zastupnik servisne mreže ili osoba sa sličnom stručnom.

PAŽNJA! Ne gledajte izravno u LED svjetlosnu zraku. Proizvod se može napajati samo nazivnim naponom ili naponom unutar navedenog raspona. Zabranjeno je uporabe proizvoda s oštećenim zaštitnim poklopcem. Proizvod se ne smije koristiti u nepovoljnim uvjetima, na primjer, u prisutnosti prašine, vode, vlage, vibracija, eksplozivne atmosfere , pare ili kemijskih para itd. U područjima jakih elektromagnetskih smetnji funkcioniranje proizvoda može biti oslabljeno.

UPUTE ZA UPORABU / TEHNIČKO ODRŽAVANJE
Svi postupci TEHNIČKOG održavanja moraju se obavljati nakon isključivanja napajanja i hlađenja proizvoda. Očistite se obavija samo mekom i suhom krpom. Nemojte koristiti kemijska sredstva za čišćenje. Nemojte pokrivati proizvod. Osigurajte slobodan protok zraka. Proizvod se može zagrijati na višu temperaturu. Proizvod je opremljen nezamjenjivim izvorom svjetlosti LED-a. Proizvod se ne može popraviti ako se izvor svjetlosti ne može zamijeniti. Daljinski upravljač funkcionira sa dvije AAA baterije (nisu uključene).

[PT] INTRODUÇÃO E GARANTIA

Agradecemos-lhe por escolher e adquirir o produto da V-TAC. A V-TAC irá servir-lhe da melhor maneira possível. Por favor, leia atentamente estas instruções antes da instalação e mantenha este manual para referência no futuro. Se tiver outras dúvidas, entre em contacto com o nosso revendedor ou comerciante local de quem adquiriu o produto. Eles são formados e estão prontos para lhe servem ótimo ele melhor maneira possível. A garantia é válida por um período de 2 anos a partir da data de compra. A garantia não se aplica a danos causados por instalação incorrecta ou desgaste anormal. A empresa não dá qualquer garantia contra danos de qualquer superfície devido à inadequada remoção e instalação do produto. Os produtos são apropriados para exploração durante 10-12 horas por dia. A exploração do produto durante 24 horas leva à invalidação da garantia. Este produto tem uma garantia apenas para defeitos de fabricação.

ATENÇÃO:
- DESIGGAR a alimentação antes de iniciar!
- A instalação só pode ser feita por um electricista autorizado.
- A fonte de luz deste luminária não é intercambiável; quando atingir o fim de sua vida útil, toda a luminária deve ser substituída.
- Garanta uma boa ligação à terra durante a instalação.
- Apenas para uso interno.
- Se o cabo flexível externo ou cabo desta luminária estiver danificado, deve ser substituído exclusivamente pelo fabricante ou seu agente de serviço ou pessoa similarmente qualificada, a fim de evitar perigos.
- O método de fixação do cabo ou fio deve ser tal que só possa ser substituído pelo fabricante, o seu representante de serviço ou uma pessoa com qualificações semelhantes.

ATENÇÃO! Não olhe diretamente para o feixe de luz LED. O produto só pode ser alimentado com tensão nominal ou tensão dentro da faixa especificada. É proibido usar o produto com a tampa protetora danificada. O produto não deve ser usado em condições adversas, por exemplo, na presença de poeira, água, umidade, vibrações, atmosferas explosivas, vapores ou vapores químicos, etc. Em áreas de forte interferência eletromagnética, o funcionamento do produto pode ser prejudicado.

INSTRUÇÕES DE USO / MANUTENÇÃO
Todas as operações de manutenção devem ser realizadas após desligar a energia e deixar o produto arrefecer. Limpe apenas com um pano macio e seco. Não use detergentes químicos de limpeza. Não cubra o produto. Permita livre acesso de ar. O produto pode ser aquecido a uma temperatura mais alta. O produto foi concebido com uma fonte de luz LED não removível. O produto não deve ser fixado se a fonte de luz estiver danificada. O controlo remoto funciona com 2 pilhas AAA (não incluídas).

[EL] ΕΙΣΑΓΩΓΗ - ΕΓΓΥΗΣΗ

Σας ευχαριστούμε που εξ αρχής εν τω εν τω V-TAC. Η V-TAC σας εξυπηρετεί με τον καλύτερο δυνατό τρόπο. Παρακαλούμε να διαβάσετε προσεκτικά τις οδηγίες χρήσης πριν τοποθετήσετε και διατηρήστε τις οδηγίες για τη μελλοντική αναγνώσεις. Αν έχετε ένα ερώτημα ή πρόβλημα, παρακαλούμε να επικοινωνήσετε με τον πωλητή σας ή τον τοπικό σας πωλητή. Η εγγύηση ισχύει για δύο χρόνια από τη μέρα αγοράς. Η εγγύηση δεν καλύπτει τις ζημιές που οφείλονται σε λανθασμένη εγκατάσταση ή φυσιολογικές φθορές. Δεν εκφράζουμε κανένα εγγύηση σε σχέση με τυχόν ζημιές σε οποιαδήποτε επιφάνεια λόγω εσφαλμένης αφαίρεσης και εγκατάστασης του προϊόντος. Τα προϊόντα είναι κατάλληλα για χρήση 10-12 ώρες ημερησίως. Η χρήση του προϊόντος 24 ώρες ημέρα θα ακυρώσει την εγγύηση. Η εγγύηση του προϊόντος αφορά μόνο τα κατασκευαστικά προβλήματα.

ΠΡΟΕΙΔΟΠΟΙΗΣΗ:
- Βεβαιωθείτε ότι η παροχή ρεύματος έχει διακοπεί πριν ξεκινήσετε!
- Τοποθέτηση μόνο από εξουσιοδοτημένο ηλεκτρολόγο.
- Η πηγή φωτός αυτού του φωτιστικού δεν μπορεί να αντικατασταθεί. Όταν φτάσει στο τέλος της διάρκειας ζωής του, πρέπει να αντικατασταθεί ολόκληρο το φωτιστικό όμως.
- Κατά τον τοποθέτησή πρέπει να εξασφαλιστεί η δέουσα γείωση.
- Μόνο για εσωτερική χρήση.
- Εάν το εξωτερικό εύκαμπτο καλώδιο ή το καλώδιο αυτού του φωτιστικού έχει υποστεί ζημιά, θα αντικατασταθεί αποκλειστικά από τον κατασκευαστή ή τον αντιπρόσωπο του ή από παρόμοιο εξειδικευμένο άτομο, προκειμένου να αποφευχθεί ο κίνδυνος.
- Μέθοδος στερέωσης του καλωδίου ή των καλωδίων έτσι ώστε η αντικατάστασή μόνο από τον κατασκευαστή, από αντιπρόσωπο συντήρησης ή παρόμοιο εξειδικευμένο άτομο.

ΠΡΟΣΟΧΗ! Μην κοιτάτε κατευθείαν την ακτίνα φωτός LED. Το προϊόν μπορεί να τροφοδοτηθεί μόνο με ονομαστική τάση ή τάση εντός του εύρους. Απαγορεύεται η χρήση προϊόντος με κατεστραμμένο προστατευτικό καπάκι. Το προϊόν δεν πρέπει να χρησιμοποιείται σε δυσμενείς συνθήκες, π.χ. παρουσία σκόνης, νερού, υγρασίας, δονήσεων, εκρηκτικής ατμόσφαιρας, αερίων ή ατμών κ.λπ. Σε περιοχές με ισχυρές ηλεκτρομαγνητικές παρεμβολές, η λειτουργία του προϊόντος μπορεί να παρεμποδιστεί.

ΟΔΗΓΙΕΣ ΧΡΗΣΗΣ / ΤΕΧΝΙΚΗ ΣΥΝΤΗΡΗΣΗ
Όλες οι εργασίες συντήρησης θα πρέπει να πραγματοποιούνται μόνο αφού η τροφοδοσία μπει στο σκοτάδι και η λυχνία κρυώσει. Καθαρίστε μόνο με μαλακό στεγνό πανί. Μη χρησιμοποιείτε χημικά απορρυπαντικά. Μη καλύπτετε το προϊόν. Εξασφαλίστε ελεύθερη ροή αέρα. Η λυχνία μπορεί να θερμανθεί σε υψηλότερη θερμοκρασία. Το προϊόν φέρει μη αντικαθιστώμενη πηγή φωτός LED. Το προϊόν δεν μπορεί να στερεωθεί εάν η πηγή φωτός καεί. Η τηλεχειριστήριο λειτουργεί με 2xAAA μπαταρίες (δεν περιλαμβάνονται).

[RO] INTRODUCERE, GARANȚIA

Vă mulțumim că ați ales și ați cumpărat acest produs de V-TAC. V-TAC vă va fi de un mare folos, utilizând-l în modul cel mai potrivit posibil. Vă rugăm să citiți acest instrucțiuni cu atenție, înainte de începerea instalarii, și păstrați-le pentru că s-ar putea să fie de folos ulterior. Dacă aveți o altă întrebare, vă rugăm să contactați furnizorul sau vânzătorul local de la care ați achiziționat produsul. Aceștia sunt pregătiți și se vor ocupa de dvs. la cel mai bun nivel posibil. Garanția este valabilă de un termen de 2 ani din data achiziționării produsului. Garanția nu se aplică cu privire la daunele cauzate de instalare incorectă sau uzura normală. Compania nu oferă garanții pentru daunele de orice suprafață datorate eliminării și instalării incorecte a produselor. Acestea produse sunt potrivite pentru exploatare continuă timp de 10-12 ore pe zi. Exploatarea produsului timp de 24 de ore în fiecare zi poate duce la pierderea garanției. Pentru acest produs, garanția se acordă numai pentru defectele de fabricație.

AVERTIZARE:
- DECONECTAȚI alimentarea cu energie electrică înainte să începeți instalarea!
- Instalarea se va realiza numai de către un electrician autorizat.
- Sursa de lumină a acestei corpi de iluminat nu poate fi înlocuită; când ajunge la sfârșitul duratei de funcționare, întregul corp de iluminat trebuie înlocuit.
- În timpul instalării, trebuie asigurată o bună legare la pământ.
- Numai pentru uz intern.
- Dacă cablul sau cablul flexibil extern al acestui corp de iluminat este deteriorat, acesta trebuie înlocuit exclusiv de către producător sau agentul său de service sau de o persoană similară calificată pentru a evita un pericol.
- Metoda de fixare a cablului sau firului este astfel încât înlocuirea acestora numai de către producător, de către un service autorizat și autorizat sau de către o persoană calificată similară.

ATENȚIE! Nu vă uitați direct în raza de lumină LED. Acest produs poate fi alimentat numai cu tensiune nominală sau cu tensiune care se încadrează în diapazonul indicat. Se interzice folosirea produsului cu capac de protecție deteriorat. Produsul nu trebuie utilizat în condiții defavorabile, de exemplu, produsul nu trebuie utilizat în prezența prezenței prezenței prezenței